



한림대학교
HALLYM UNIVERSITY

편입학모집 문서등록 및 등록포기 안내



목차

01 등록기간 및 방법 안내

02 문서등록 방법

03 문서등록 확인 방법

04 문서등록 후 등록 포기 방법 안내

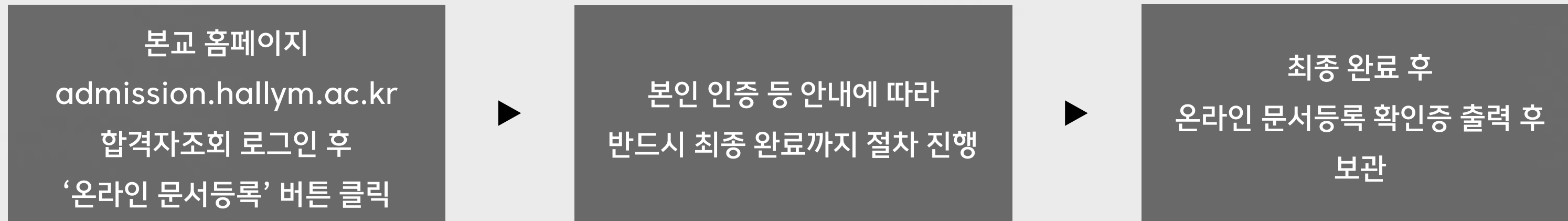
05 문서등록 포기 방법

등록기간 및 방법 안내

온라인 문서 등록기간

최초합격자: 2026. 1. 14.(수) 14:00 ~ 1. 15.(목) 16:00까지(충원합격자는 안내된 기한까지)

문서등록 방법



유의사항

- 위 기간에 온라인 문서등록을 하지 않으면 **등록을 포기하는 것으로 간주함**(※본교 등록을 원하지 않을 경우 문서등록을 하지 않으면 됨)
- 온라인 문서등록을 완료하더라도 등록금 납부 기간에 납부하지 않으면 '합격 후 등록포기자'로 처리하니 반드시 해당 기간에 등록금 납부를 완료해야 함
(※등록금 납부 기간: 2026. 1. 31.(토) 09:00 ~ 2. 2.(월) 16:00 까지)
- 전액 장학생으로 선발된 학생도 반드시 온라인 문서등록 기간에 등록 절차를 완료해야 함

문의

☎ 033-248-1302 ~ 1316

문서등록 방법

STEP ①

합격자 발표 조회 후 <등록하기> 버튼 클릭



한림대학교 HALLYM UNIVERSITY

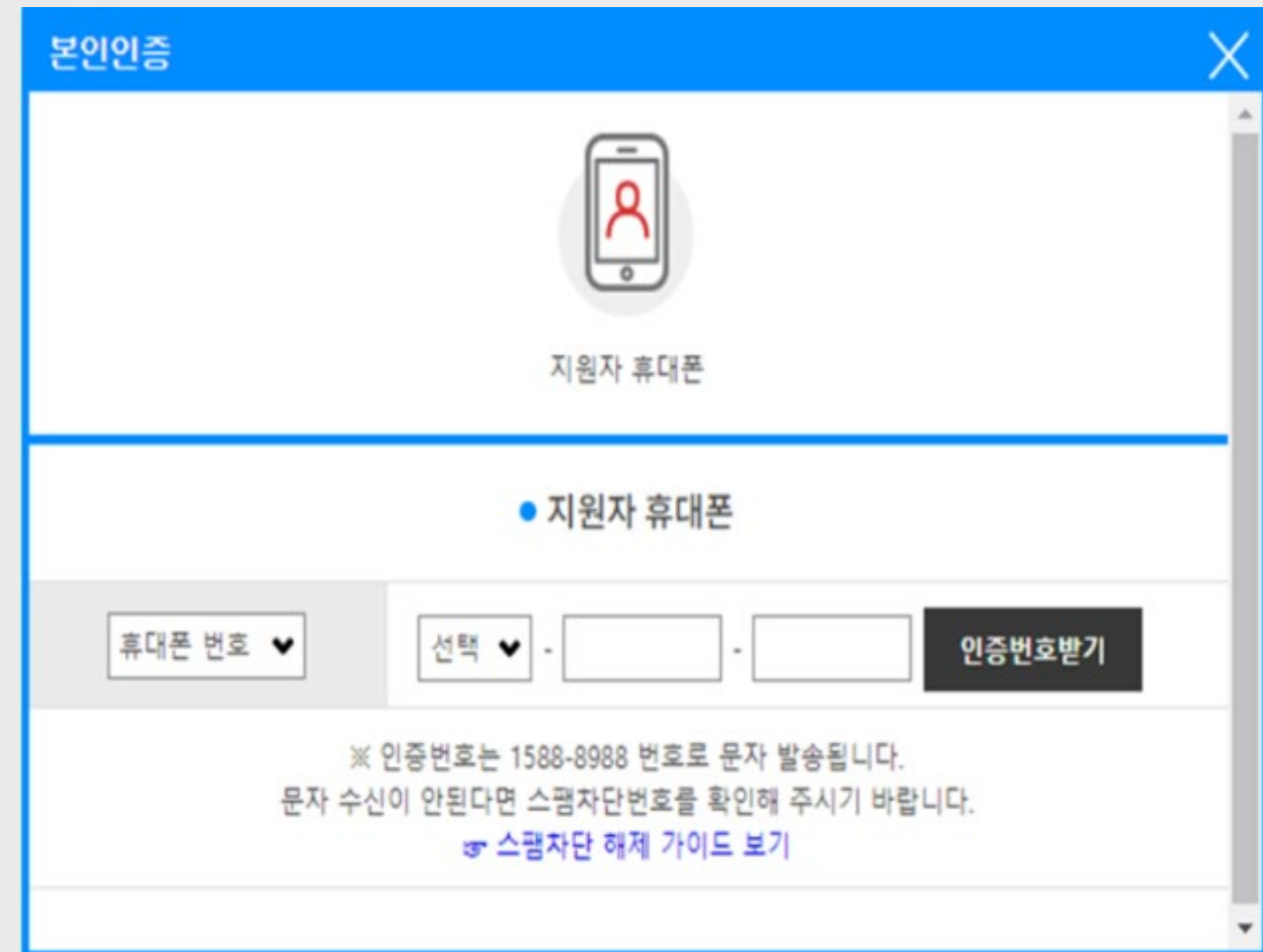
수시 합격자발표 및 문서등록안내

등록기간	
합격여부	합격 등록하기
전형명	학교생활우수자
모집단위명	인문학부
수험번호	
성명	
등록여부	미등록

[합격통지서](#)
[문서등록확인증](#)
[합격자 안내서한](#)

STEP ②

<등록하기> 클릭 후 본인인증 진행(휴대폰 본인 인증)



본인인증

지원자 휴대폰

• 지원자 휴대폰

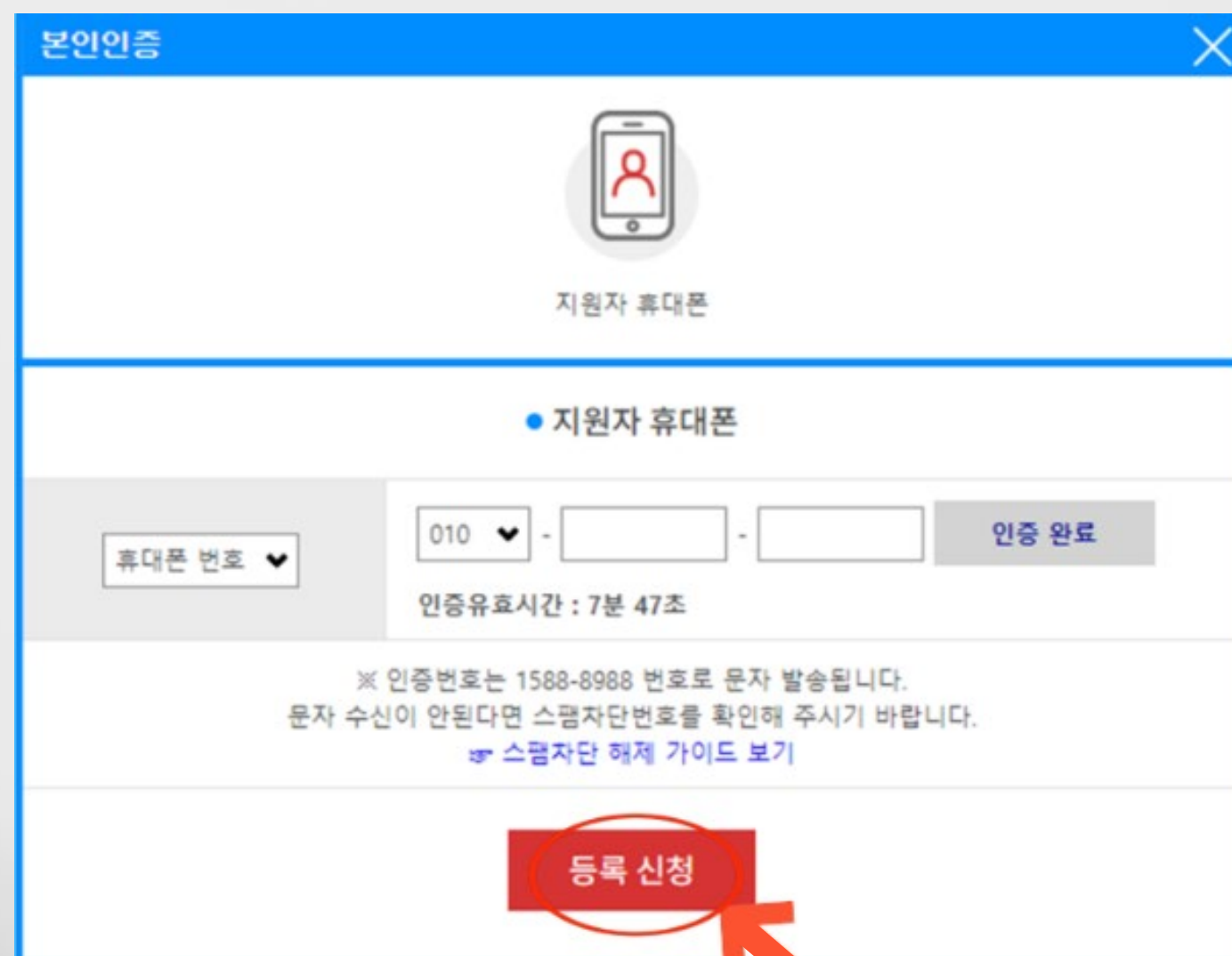
휴대폰 번호 ▼ 선택 ▼ - [] - [] 인증번호받기

※ 인증번호는 1588-8988 번호로 문자 발송됩니다.
문자 수신이 안된다면 스팸차단번호를 확인해 주시기 바랍니다.
[스팸차단 해제 가이드 보기](#)

문서등록 방법

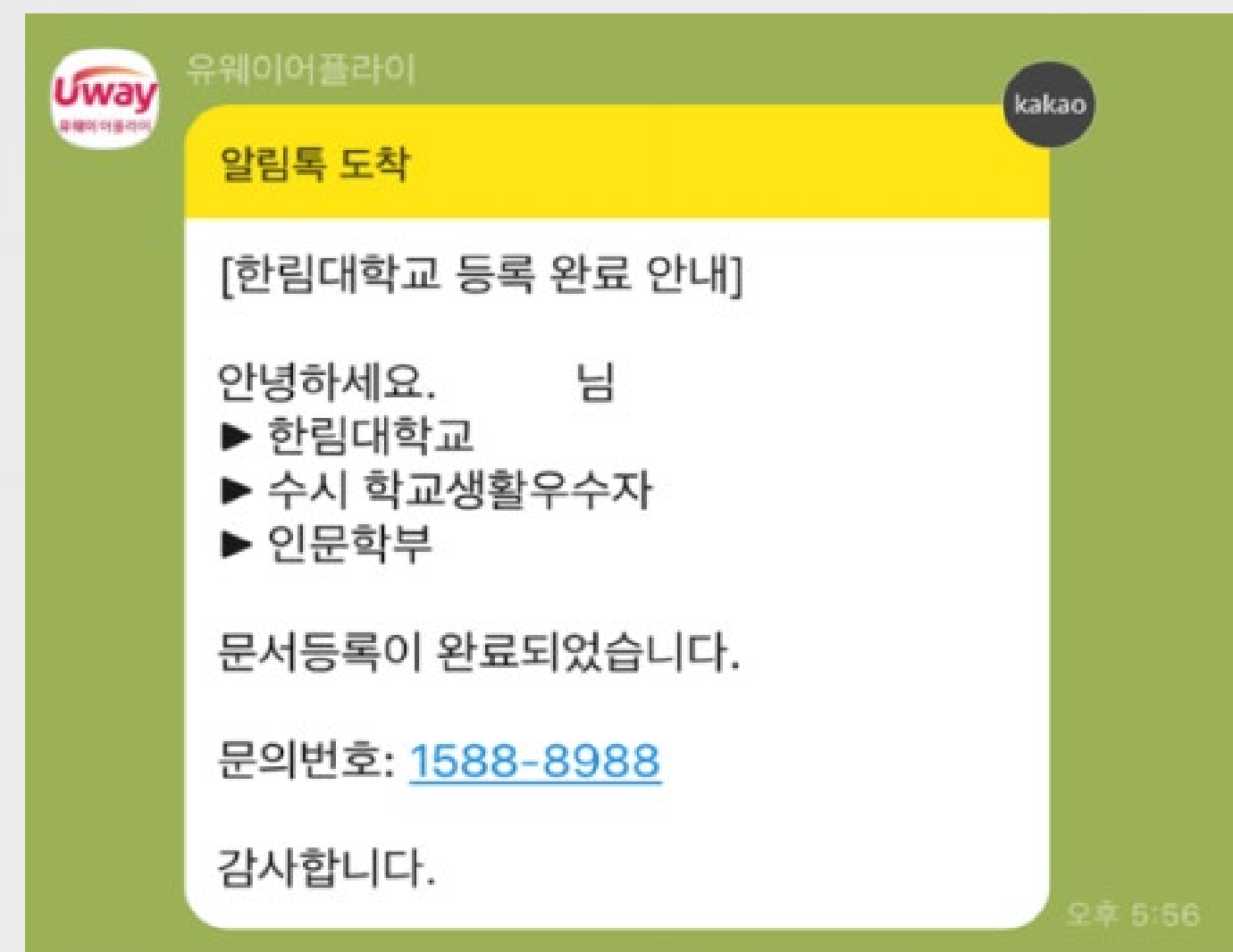
STEP ③

인증완료 후 <등록신청> 버튼 클릭



STEP ④

등록완료 시 등록완료 SMS(알림톡) 발송됨



문서등록 확인 방법

STEP ①

등록 완료 시 등록 확인증 출력 가능



등록기간	
합격여부	합격 (등록완료)
전형명	학교생활우수자
모집단위명	인문학부
수험번호	
성명	
등록여부	등록완료

[합격통지서](#)
[문서등록확인증](#)
[합격자 안내사항](#)

STEP ②

등록 확인증 출력 후 보관



수시모집
문서등록 확인증

성명: _____
 수험번호: _____
 전형유형: 학교생활우수자
 모집단위: 인문학부

위 사람은 한림대학교 학년도 신입생 수시모집
합격자로서 문서등록이 완료되었음을 확인함.

년 월 일

한림대학교 총장

※ 유의사항
 1. 등록금 납부기간
 2. 문서등록을 완료하였더라도 등록금을 납부하지 않을 시 불합격 처리하므로, 등록금 납부기간 내에 반드시 등록금을 납부(최종 등록처리)해야 합니다.

문서등록 후 등록포기 방법 안내

등록포기 신청기간

2026. 1. 15.(목) 16:00 ~ 2. 19.(목) 16:00

※ 최종 총원합격 통보 마감 전

등록포기 신청방법

한림대학교 입학안내 홈페이지(admission.hallym.ac.kr) 신청

유의사항

- ▮ 본교 합격자가 본교에 등록을 마치고 등록을 포기하고자 할 경우, 반드시 정해진 기간 내에 등록포기 신청을 해야 함.
- ▮ 등록포기 신청 완료 후에는 절대 취소할 수 없으니 신중하게 신청해야 함.

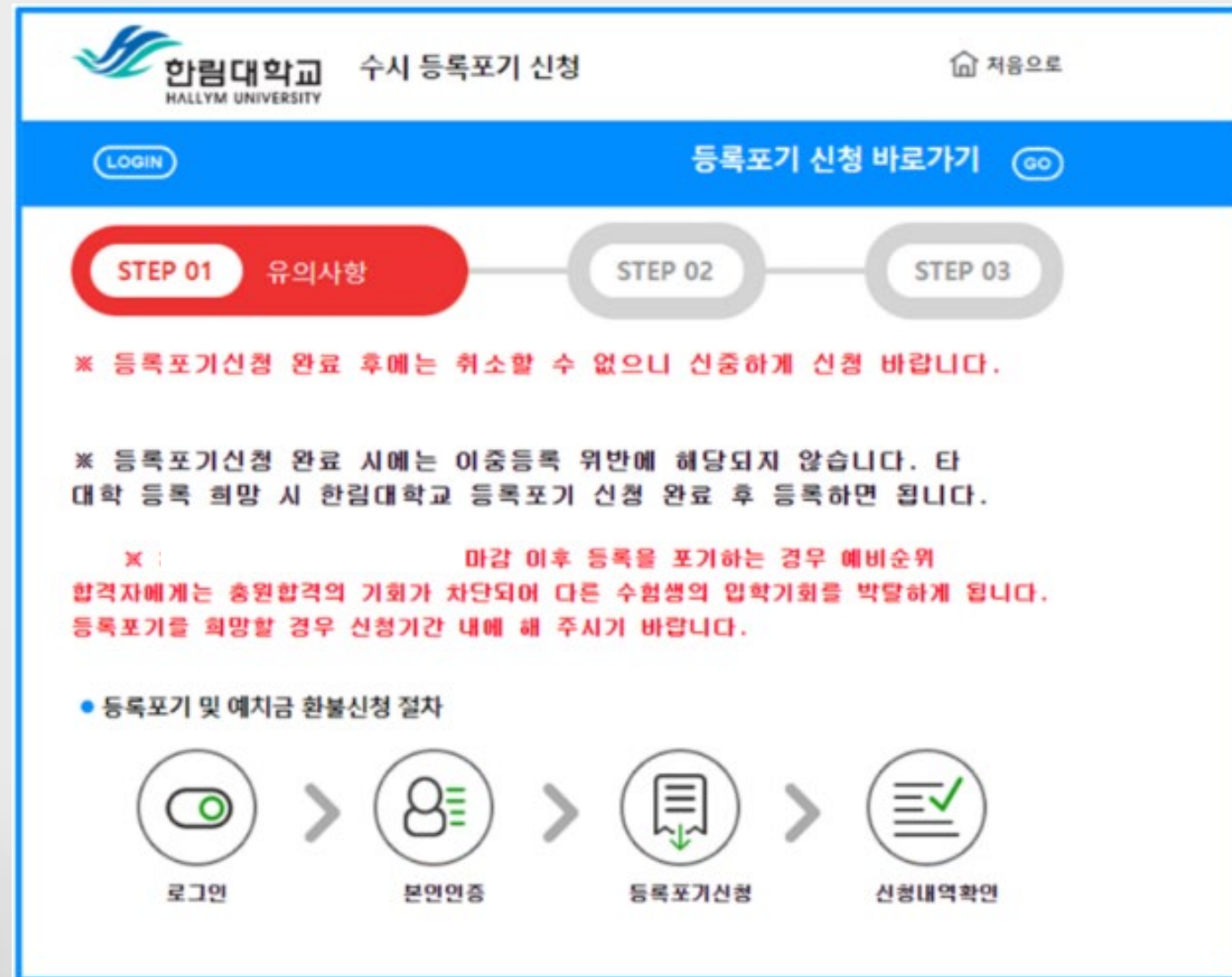
문의

☎ 033-248-1302 ~ 1316

문서등록 포기 방법

STEP ①

등록포기(환불) 페이지 접속



한림대학교 수시 등록포기 신청

LOGIN 등록포기 신청 바로가기

STEP 01 유 의사 함 STEP 02 STEP 03

※ 등록포기신청 완료 후에는 취소할 수 없으니 신중하게 신청 바랍니다.

※ 등록포기신청 완료 시에는 이중등록 위반에 해당되지 않습니다. 타 대학 등록 희망 시 한림대학교 등록포기 신청 완료 후 등록하면 됩니다.

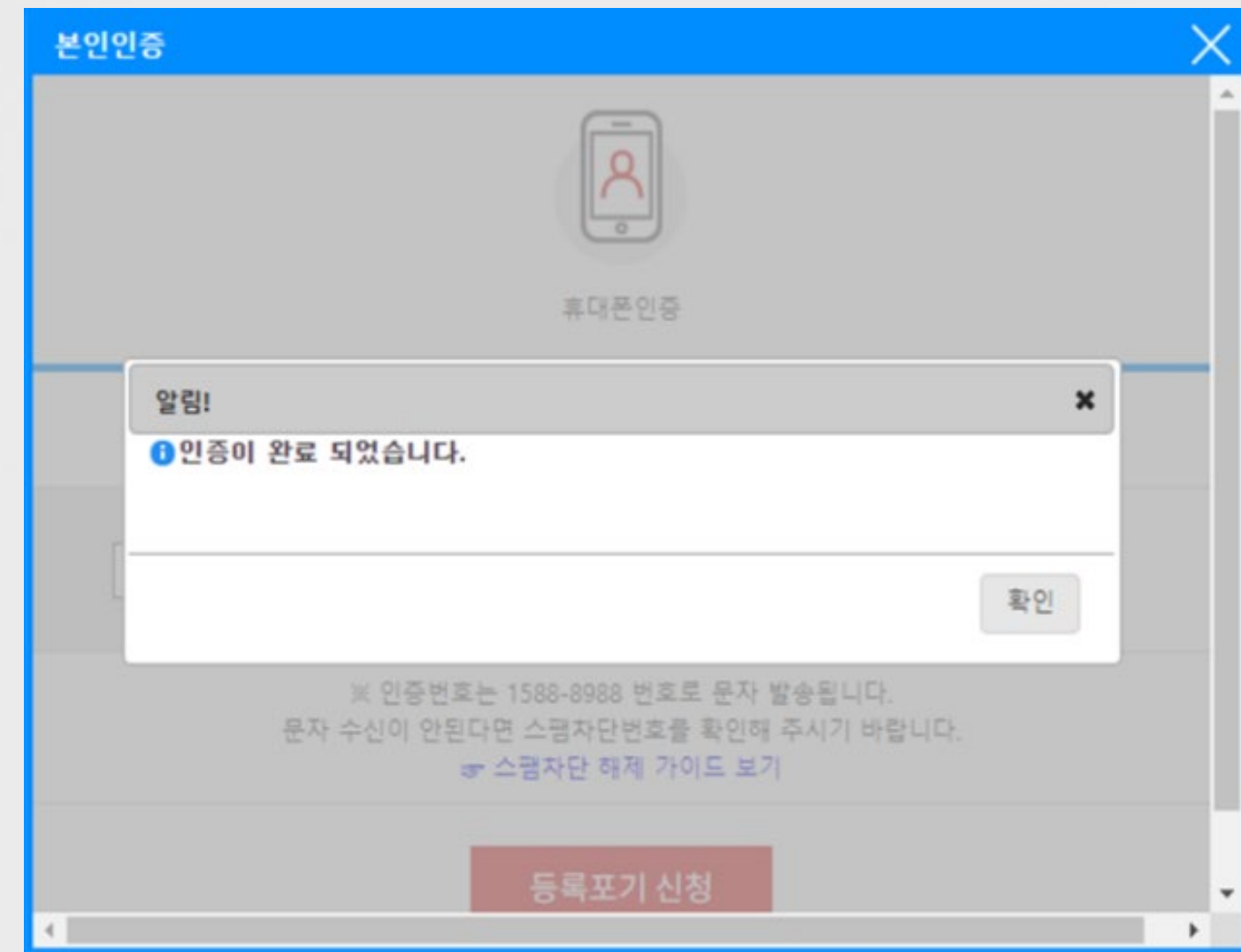
※ 마감 이후 등록을 포기하는 경우 예비순위 합격자에게는 총원합격의 기회가 차단되어 다른 수험생의 입학기회를 박탈하게 됩니다. 등록포기를 희망할 경우 신청기간 내에 해 주시기 바랍니다.

● 등록포기 및 예치금 환불신청 절차

로그인 > 본인인증 > 등록포기신청 > 신청내역확인

STEP ②

인증 후 포기 신청



본인인증

휴대폰인증

알림! X

1 인증이 완료 되었습니다.

확인

※ 인증번호는 1588-8988 번호로 문자 발송됩니다.
문자 수신이 안된다면 스팸차단번호를 확인해 주시기 바랍니다.
스팸차단 해제 가이드 보기

등록포기 신청

문서등록 포기 방법

STEP ③

등록포기 사유 입력



한림대학교 수시 등록포기 신청

님, 반갑습니다. [LOGOUT](#) [등록포기 신청 바로가기](#) [GO](#)

STEP 01 — **STEP 02 신청 중** — STEP 03

● 수험생 정보

수험번호	지원사항	처리시간	상태/확인
	수시 학교생활우수자 인문학부	-	환불신청 중 >

● 환불신청사유

등록포기 사유 타대학합격 재수 기타

[다음 >](#)

STEP ④

<등록포기 신청하기> 버튼 클릭 시 등록포기 완료



한림대학교 수시 등록포기 신청

님, 반갑습니다. [LOGOUT](#) [등록포기 신청 바로가기](#) [GO](#)

STEP 01 — **STEP 02 신청 중** — STEP 03

● 수험생 정보

수험번호	지원사항	처리시간	상태/확인
	수시 학교생활우수자 인문학부	-	환불신청 중 >

● 환불신청사유

등록포기 사유 [예](#) [아니오](#)

타대학 정보 대학명 : 학과명 :

[정보 변경 >](#) [등록포기신청하기 >](#)

문서등록 포기 방법

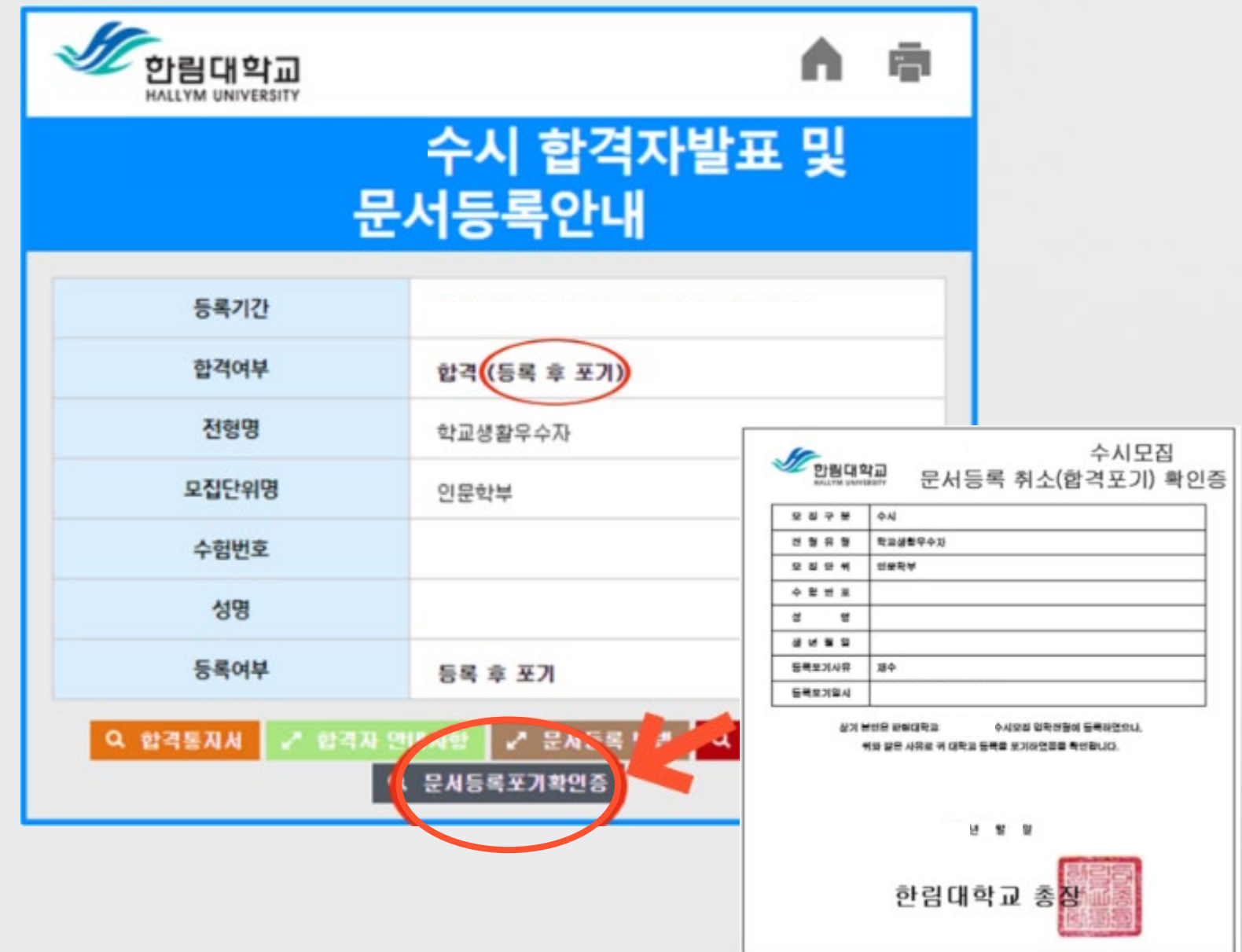
STEP ⑤

등록포기 신청 시 SMS(알림톡) 발송됨



STEP ⑥

등록포기 확인증 출력 후 보관



한림대학교
HALLYM UNIVERSITY

수시 합격자발표 및 문서등록안내

등록기간	
합격여부	합격 (등록 후 포기)
전형명	학교생활우수자
모집단위명	인문학부
수험번호	
성명	
등록여부	등록 후 포기

합격통지서 합격자 연세확인 문서등록 포기신청서

문서등록포기확인증

한림대학교 수시모집
문서등록 취소(합격포기) 확인증

모집구분	수시
전형명	학교생활우수자
모집단위	인문학부
수험번호	
성명	
생년월일	
등록포기시각	재수
등록포기일시	

상기 본인인 한림대학교 수시모집 합격자명이 등록하였으나, 해당 합격 사유로 이 대학교 등록을 포기하였음을 확인합니다.

년 월 일

한림대학교 총장