



# 연구자 매칭 서비스

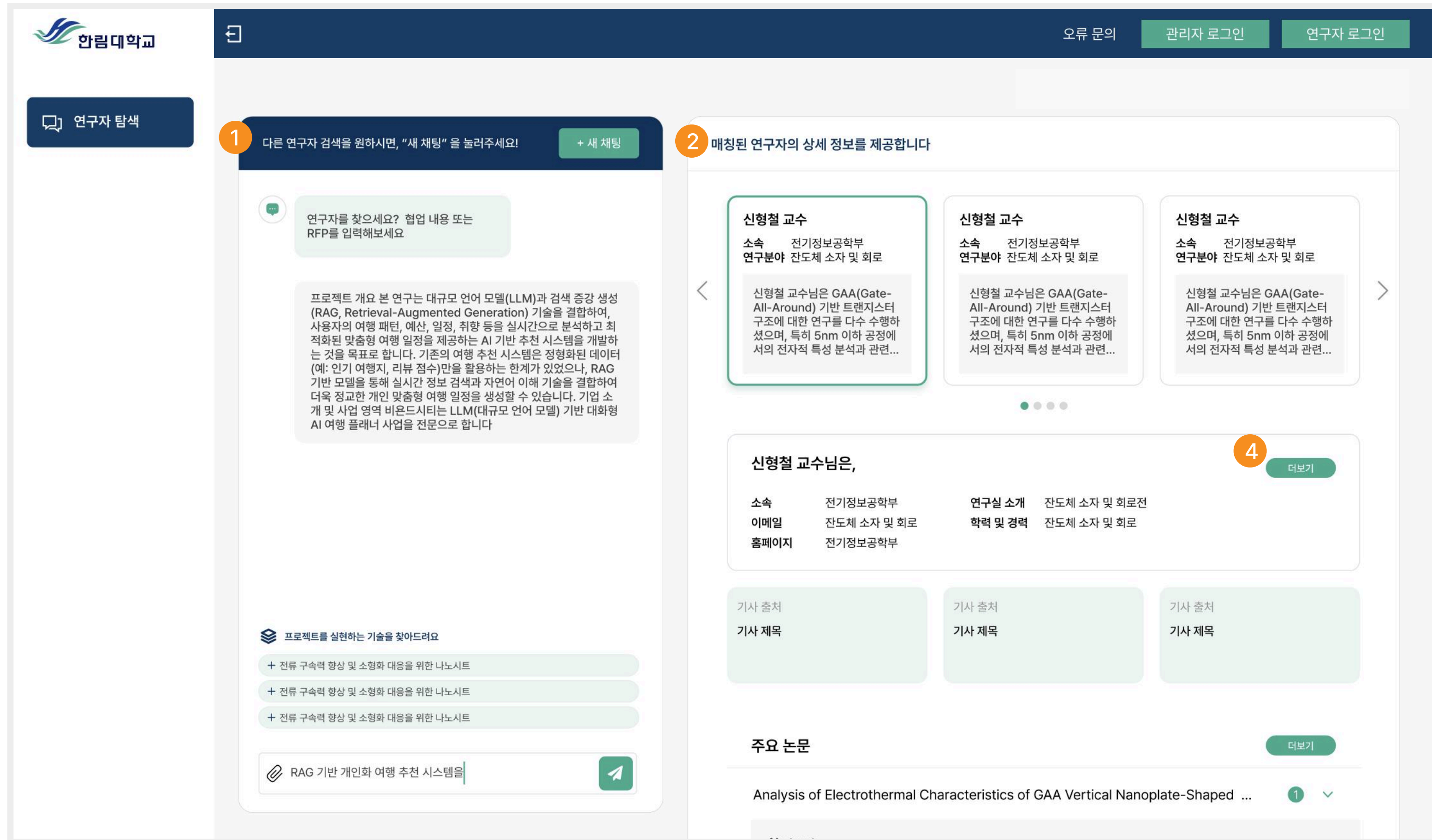
# 매뉴얼

일반 사용자용

Created by intellisys  
2025.09.03

Copyright© 2025 IntelliSys All Rights Reserved.

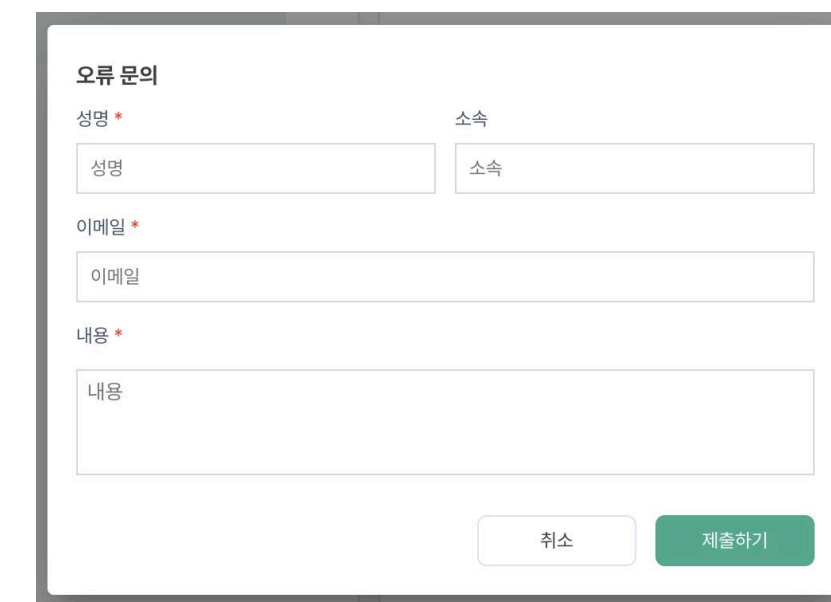
# 일반 사용자용 연구자 탐색



1 AI 채팅 영역으로 협업 내용 또는 RFP를 입력하면 관련된 연구자 리스트를 찾아줍니다. 또한 새 채팅 버튼을 누르면 새로운 채팅 화면으로 리셋 됩니다.

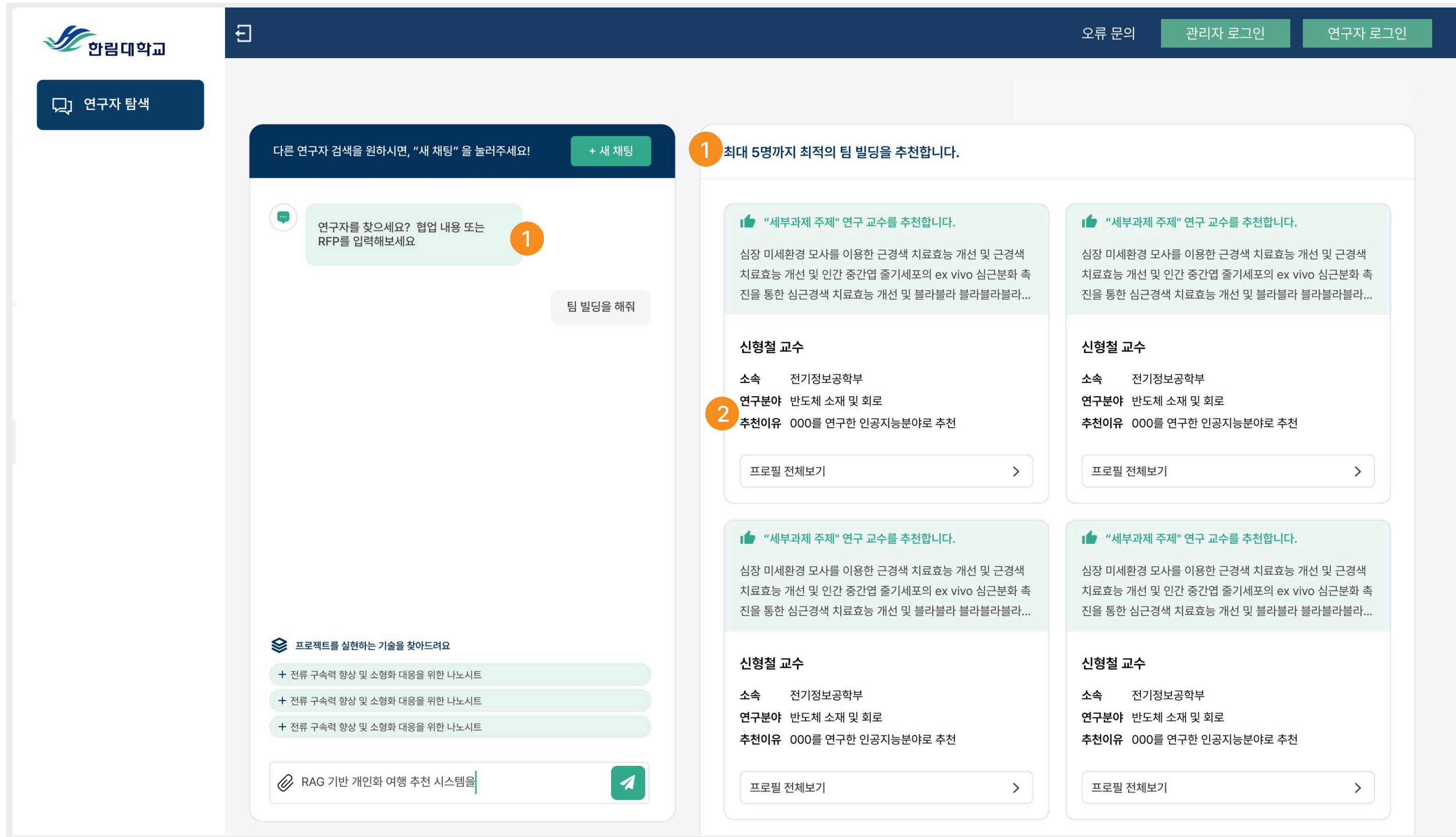
2 매칭된 연구자의 상세 정보를 제공하는 콘텐츠 영역으로 연구자 리스트를 가로 스와이프 인터랙션으로 제공합니다.

3 오류 발생시 오류문의 버튼을 클릭하시면 아래와 같은 팝업이 노출되며 내용 입력 후 제출할 수 있습니다.



4 더보기 버튼 클릭시 교수님 전체 프로필과 전체의 논문, 과제 리스트를 확인할 수 있습니다.

# 일반 사용자용 연구자 탐색



- 1 채팅창에 팀 빌딩을 요청할 경우 콘텐츠 영역에서 최대 5명까지 최적의 팀을 조합하여 추천해줍니다.
- 2 프로필 전체보기를 클릭한 경우 아래와 같이 전체 프로필 페이지로 이동합니다.

